

RREO - ANEXO 5 (LRF, Art 53, inciso III)


R\$ 1,00


DÍVIDA FISCAL LÍQUIDA	S A L D O S		
	EM	EM	EM
	31/DEZ/2014 (a)	JAN/15 a FEV/15 (b)	MAR/15 a ABR/15 (c)
DÍVIDA CONSOLIDADA (I)	3.309.599,83	3.269.313,52	3.206.743,14
DEDUÇÕES (II)	373.282,13	831.355,76	606.836,69
Disponibilidade de caixa bruta	1.477.154,87	1.964.813,91	1.804.719,26
Demais haveres financeiros	206.998,47	195.856,63	199.778,74
(-) Restos a pagar processados (exceto precatórios)	1.310.871,21	1.329.314,78	1.397.661,31
DÍVIDA CONSOLIDADA LÍQUIDA (III) = (I - II)	2.936.317,70	2.437.957,76	2.599.906,45
RECEITAS DE PRIVATIVAÇÕES (IV)	0,00	0,00	0,00
PASSIVOS RECONHECIDOS (V)	0,00	0,00	0,00
DÍVIDA FISCAL LÍQUIDA (VI) = (III + IV - V)	2.936.317,70	2.437.957,76	2.599.906,45
RESULTADO NOMINAL	PERÍODO DE REFERÊNCIA		
	NO BIMESTRE (c-b)	ATÉ BIMESTRE (c-a)	
VALOR	161.948,69	-336.411,25	
DISCRIMINAÇÃO DA META FISCAL	VALOR CORRENTE		
META DO RESULTADO NOMINAL FIXADA NO ANEXO DE METAS FISCAIS DA LDO PARA O EXERCÍCIO DE REFERÊNCIA	714.130,76		

	S A L D O S		
	EM	EM	EM
	31/DEZ/2014 (a)	JAN/15 a FEV/15 (b)	MAR/15 a ABR/15 (c)
DÍVIDA FISCAL LÍQUIDA PREVIDENCIÁRIA			
DÍVIDA CONSOLIDADA PREVIDENCIÁRIA (VII)			
Passivo atuarial	0,00	0,00	0,00
Demais dívidas	0,00	0,00	0,00
DEDUÇÕES (VIII)			
Disponibilidade de caixa bruta	0,00	0,00	0,00
Investimentos	0,00	0,00	0,00
Demais haveres financeiros	0,00	0,00	0,00
(-) Restos a pagar processados	0,00	0,00	0,00
DÍVIDA CONSOLIDADA LÍQUIDA PREVIDENCIÁRIA (IX) = (VII - VIII)	0,00	0,00	0,00
PASSIVOS RECONHECIDOS (X)	0,00	0,00	0,00
DÍVIDA FISCAL LÍQUIDA PREVIDENCIÁRIA (XI) = (IX - X)	0,00	0,00	0,00

FONTE: SISTEMA: Aspec Informática - UNIDADE RESPONSÁVEL: Prefeitura Municipal de Peixe-Boi - DATA DA EMISSÃO: 27/05/2015 - HORA DA EMISSÃO: 12:31:14

Nota - O valor do item 'II' somente será preenchido se for positivo.
 - O valor do item 'VIII' somente será preenchido se for positivo.


 ANTÔNIO MOZART CAVALCANTE FILHO
 PREFEITO


 CIRILO ROBERTO DA SILVA
 Coordenador de Controle Interno

RREO - ANEXO 8 (LDB, Art.72)

R\$ 1,00

RECEITAS DO ENSINO

	RECEITA RESULTANTE DE IMPOSTOS (caput do art. 212 da Constituição)	PREVISÃO INICIAL	PREVISÃO ATUALIZADA (a)	RECEITAS REALIZADAS	
				ATÉ O BIMESTRE (b)	(c) = (b/a)x100 %
1	RECEITAS DE IMPOSTOS	752.860,00	752.860,00	116.471,56	15,47
1.1	Receita resultante do imposto sobre a Propriedade Predial e Territorial Urbana - IPTU	18.874,00	18.874,00	2.318,50	12,28
1.1.1	- IPTU	9.255,00	9.255,00	2.318,50	25,05
1.1.2	- Multa, juros de mora e outros encargos do IPTU	1.949,00	1.949,00	0,00	0,00
1.1.3	- Dívida ativa do IPTU	6.480,00	6.480,00	0,00	0,00
1.1.4	- Multa, juros de mora, atualização monetária e outros encargos da dívida ativa do IPTU	1.190,00	1.190,00	0,00	0,00
1.1.5	- Deduções da receita do IPTU	0,00	0,00	0,00	0,00
1.2	Receita resultante do imposto sobre transmissão 'inter vivos' - ITBI	24.335,00	24.335,00	2.390,00	9,82
1.2.1	- ITBI	24.335,00	24.335,00	2.390,00	9,82
1.2.2	- Multa, juros de mora e outros encargos do ITBI	0,00	0,00	0,00	0,00
1.2.3	- Dívida ativa do ITBI	0,00	0,00	0,00	0,00
1.2.4	- Multa, juros de mora, atualização monetária e outros encargos da dívida ativa do ITBI	0,00	0,00	0,00	0,00
1.2.5	- Deduções da receita do ITBI	0,00	0,00	0,00	0,00
1.3	Receita resultante do imposto sobre serviços de qualquer natureza - ISS	615.060,00	615.060,00	66.515,35	10,81
1.3.1	- ISS	615.060,00	615.060,00	66.515,35	10,81
1.3.2	- Multa, juros de mora e outros encargos do ISS	0,00	0,00	0,00	0,00
1.3.3	- Dívida ativa do ISS	0,00	0,00	0,00	0,00
1.3.4	- Multa, juros de mora, atualização monetária e outros encargos da dívida ativa do ISS	0,00	0,00	0,00	0,00
1.3.5	- Deduções da receita do ISS	0,00	0,00	0,00	0,00
1.4	Receita resultante do imposto de renda retido na fonte - IRRF	94.591,00	94.591,00	45.247,71	47,84
1.4.1	- IRRF	94.591,00	94.591,00	45.247,71	47,84
1.4.2	- Multa, juros de mora e outros encargos do IRRF	0,00	0,00	0,00	0,00
1.4.3	- Dívida ativa do IRRF	0,00	0,00	0,00	0,00
1.4.4	- Multa, juros de mora, atualização monetária e outros encargos da dívida ativa do IRRF	0,00	0,00	0,00	0,00
1.4.5	- Deduções da receita do IRRF	0,00	0,00	0,00	0,00

	PREVISÃO INICIAL	PREVISÃO ATUALIZADA (a)	RECEITAS REALIZADAS	RECEITAS REALIZADAS	
				ATÉ O BIMESTRE (b)	(c) = (b/a)x100
1.5 - Receita resultante do imposto territorial rural - ITR	0,00	0,00	0,00	0,00	0,00
1.5.1 - ITR	0,00	0,00	0,00	0,00	0,00
1.5.2 - Multa, juros de mora e outros encargos do ITR	0,00	0,00	0,00	0,00	0,00
1.5.3 - Dívida ativa do ITR	0,00	0,00	0,00	0,00	0,00
1.5.4 - Multa, juros de mora, atualização monetária e outros encargos da dívida ativa do ITR	0,00	0,00	0,00	0,00	0,00
1.5.5 - Deduções da receita do ITR	0,00	0,00	0,00	0,00	0,00
2 - RECEITA DE TRANSFERÊNCIAS CONSTITUCIONAIS E LEGAIS	8.945.022,00	8.945.022,00	2.948.367,79	32,96	32,96
2.1 - Cota parte do FPM	6.265.000,00	6.265.000,00	2.034.148,27	32,47	32,47
2.1.1 - Parcela referente à CF, art. 159, I, alínea b	6.265.000,00	6.265.000,00	2.034.148,27	32,47	32,47
2.1.2 - Parcela referente à CF, art. 159, I, alínea d	0,00	0,00	0,00	0,00	0,00
2.2 - Cota parte do ICMS	2.498.000,00	2.498.000,00	861.151,72	34,47	34,47
2.3 - ICMS - desoneração - L.C. 87/1996	27.815,00	27.815,00	7.091,03	25,49	25,49
2.4 - Cota parte IPI - Exportação	88.000,00	88.000,00	24.783,11	28,16	28,16
2.5 - Cota parte ITR	1.190,00	1.190,00	27,57	2,32	2,32
2.6 - Cota parte IPVA	64.000,00	64.000,00	21.166,09	33,07	33,07
2.7 - Cota parte IOF-ouro	1.017,00	1.017,00	0,00	0,00	0,00
3 - TOTAL DA RECEITA DE IMPOSTOS (1 + 2)	9.697.882,00	9.697.882,00	3.064.839,35	31,60	31,60
RECEITAS ADICIONAIS PARA FINANCIAMENTO DO ENSINO					
4 - RECEITAS DE APLICAÇÃO FINANCEIRA DE OUTROS RECURSOS DE IMPOSTOS VINCULADOS AO ENSINO	0,00	0,00	0,00	0,00	0,00
5 - RECEITAS DE TRANSFERÊNCIAS DO FNDE	658.970,00	658.970,00	168.562,17	25,58	25,58
5.1 - Transferências do salário-educação	175.000,00	175.000,00	85.750,87	49,00	49,00
5.2 - Transferências diretas - PODE	14.970,00	14.970,00	7.050,00	47,09	47,09
5.3 - Transferências diretas - PNAE	228.000,00	228.000,00	57.306,00	25,13	25,13
5.4 - Transferências diretas - PNATE	54.800,00	54.800,00	10.708,48	19,54	19,54
5.5 - Outras transferências do FNDE	186.200,00	186.200,00	0,00	0,00	0,00
5.6 - Aplicação financeira dos recursos do FNDE	0,00	0,00	7.746,82	0,00	0,00
6 - RECEITAS DE TRANSFERÊNCIAS DE CONVÊNIOS	595.000,00	595.000,00	36.895,76	6,20	6,20
6.1 - Transferências de convênios	595.000,00	595.000,00	36.895,76	6,20	6,20
6.2 - Aplicação financeira dos recursos de convênios	0,00	0,00	0,00	0,00	0,00
7 - RECEITA DE OPERAÇÕES DE CRÉDITO	0,00	0,00	0,00	0,00	0,00
8 - OUTRAS RECEITAS PARA FINANCIAMENTO DO ENSINO	0,00	0,00	0,00	0,00	0,00

9 - TOTAL DAS RECEITAS ADICIONAIS PARA FINANCIAMENTO DO ENSINO (4+5+6+7+8) | 1.253.970,00 | 1.253.970,00 | 205.457,93 | 16,38

FUNDEB

RECEITAS DO FUNDEB	PREVISÃO INICIAL	PREVISÃO ATUALIZADA (a)	RECEITAS REALIZADAS	
			ATÉ O BIMESTRE (b)	% (c) = (b/a)x100
10 - RECEITAS DESTINADAS AO FUNDEB	1.788.801,00	1.788.801,00	589.673,58	32,96
10.1 - Cota-parte FPM destinado ao Fundeb (20% de 2.1.1)	1.253.000,00	1.253.000,00	406.829,55	32,47
10.2 - Cota-parte ICMS destinado ao Fundeb (20% de 2.2)	499.600,00	499.600,00	172.230,41	34,47
10.3 - Cota-parte ICMS-generação destinado ao Fundeb (20% de 2.3)	5.563,00	5.563,00	1.418,20	25,49
10.4 - Cota-parte IPI destinado ao Fundeb (20% de 2.4)	17.600,00	17.600,00	4.956,64	28,16
10.5 - Cota-parte ITR destinado ao Fundeb (20% de 1.5 + 2.5))	238,00	238,00	5,51	2,32
10.5 - Cota-parte IPVA destinado ao Fundeb (20% de 2.6)	12.800,00	12.800,00	4.233,27	33,07
11 - RECEITAS RECEBIDAS DO FUNDEB	5.622.000,00	5.622.000,00	2.573.005,04	45,77
11.1 - Transferência de recursos do Fundeb	3.200.000,00	3.200.000,00	1.217.703,83	38,05
11.2 - Complementação da União ao Fundeb	2.400.000,00	2.400.000,00	1.340.027,69	55,83
11.3 - Receita de aplicação financeira dos recursos do Fundeb	22.000,00	22.000,00	15.273,52	0,00
12 - RESULTADO LÍQUIDO DAS TRANSFERÊNCIAS DO FUNDEB (11.1 - 10)	1.411.199,00	1.411.199,00	628.030,25	44,50

[SE RESULTADO LÍQUIDO DA TRANSFERÊNCIA (12)>0] = ACRÉSCIMO RESULTANTE DAS TRANSFERÊNCIAS DO FUNDEB

[SE RESULTADO LÍQUIDO DA TRANSFERÊNCIA (12)<0] = DECRESCIMO RESULTANTE DAS TRANSFERÊNCIAS DO FUNDEB

DESPESAS DO FUNDEB	DOTAÇÃO INICIAL	DOTAÇÃO ATUALIZADA (d)	DESPESAS EMPENHADAS		DESPESAS LIQUIDADAS	
			ATÉ O BIMESTRE (e)	% (f)=(e/d)x100	ATÉ O BIMESTRE (e)	% (h)=(g/d)x100
13-PAGAMENTO DOS PROFISSIONAIS DO MAGISTÉRIO	3.482.942,23	3.503.728,46	966.241,91	27,58	966.241,91	27,58
13.1 - Com educação infantil	241.055,69	243.719,96	24.889,44	10,23	24.889,44	10,23
13.2 - Com educação fundamental	3.233.886,54	3.260.008,50	941.352,47	28,87	941.352,47	28,87

14-OUTRAS DESPESAS	2.148.057,77	2.154.271,54	621.232,11	28,84	606.557,11	28,16
14.1 - Com educação infantil	81.944,31	82.680,04	21.260,90	25,71	8.460,90	10,23
14.2 - Com educação fundamental	2.066.113,46	2.071.591,50	599.971,21	28,96	598.096,21	28,87

15 - Total de despesas do Fundeb	5.641.000,00	5.658.000,00	1.587.474,02	28,06	1.572.799,02	27,80
----------------------------------	--------------	--------------	--------------	-------	--------------	-------

DEDUÇÕES PARA FINS DO FUNDEB PARA PAGAMENTO DOS PROFISSIONAIS DO MAGISTÉRIO

	VALOR					
16- Restos a pagar inscritos no exercício sem disponibilidade financeira de recursos do Fundeb						
16.1 - FUNDEB 60%	0,00					
16.2 - FUNDEB 40%	0,00					
17- Despesas custeadas com o 'superavit' financeiro do exercício anterior, do Fundeb						
17.1 - FUNDEB 60%	0,00					
17.2 - FUNDEB 40%	0,00					

18- Total de deduções consideradas para fins do limite do Fundeb (16+17)

	0,00					
--	------	--	--	--	--	--

19- Total das despesas do FUNDEB para fins de limites (15-18)

19.1 - Mínimo de 60% do FUNDEB na remuneração do Magistério $(13 - (16.1 + 17.1)) / ((11) \times 100)\%$	1.572.799,02					
19.2 - Mínimo de 40% de despesa com MDE, que não remuneração do magistério $(14 - (16.2 + 17.2)) / ((11) \times 100)\%$	37,55					
19.3 - Máximo de 5% não aplicado no exercício $(100 - (19.1 + 19.2))\%$	23,57					
	38,87					

CONTROLE DA UTILIZAÇÃO DE RECURSOS NO EXERCÍCIO SUBSEQUENTE

	VALOR					
20- Recursos recebidos do fundeb em exercício anterior que não foram utilizados	0,00					
21- Despesas custeadas com o saldo do item 20 até o bimestre atual	0,00					

MANUTENÇÃO E DESENVOLVIMENTO DO ENSINO - DESPESAS CUSTEADAS COM A RECEITA RESULTANTE DE IMPOSTOS E RECURSOS DO FUNDEB

	PREVISÃO INICIAL	PREVISÃO ATUALIZADA (a)	RECEITAS REALIZADAS	
			ATÉ O BIMESTRE (b)	(c) = (b/a)x100
RECEITAS COM AÇÕES TÍPICAS DE MDE				

22- Impostos e transferências destinadas à MDE (25% de 3)	2.424.470,50	2.424.470,50	766.209,84	31,60
---	--------------	--------------	------------	-------

DESPESAS COM AÇÕES TÍPICAS DE MDE	DOTAÇÃO INICIAL	DOTAÇÃO ATUALIZADA (d)	DESPESAS EMPENHADAS		DESPESAS LIQUIDADAS	
			ATÉ O BIMESTRE (e)	%(f)=(e/d)x100	ATÉ O BIMESTRE (g)	%(h)=(g/d)x100
23-Educação infantil	523.000,00	517.700,00	46.150,34	8,91	33.350,34	6,44
23.1 - Creche (23.1)	0,00	0,00	0,00	0,00	0,00	0,00
23.1.1 - Despesas custeadas com recursos do FUNDEB (23.1.1)	0,00	0,00	0,00	0,00	0,00	0,00
23.1.2 - Despesas custeadas com outros recursos de impostos (2)	0,00	0,00	0,00	0,00	0,00	0,00
23.2 - Pré-escola (23.2)	523.000,00	517.700,00	46.150,34	8,91	33.350,34	6,44
23.2.1 - Despesas custeadas com recursos do FUNDEB (23.2.1)	323.000,00	325.900,00	46.150,34	14,16	33.350,34	10,23
23.2.2 - Despesas custeadas com outros recursos de impostos (2)	200.000,00	191.800,00	0,00	0,00	0,00	0,00
24-Ensino fundamental	6.544.810,00	6.564.910,00	1.825.084,34	27,80	1.758.251,00	26,78
24.1 - Despesas custeadas com recursos do Fundeb	5.318.000,00	5.332.100,00	1.541.223,68	28,91	1.539.448,68	28,87
24.2 - Despesas custeadas com outros recursos de impostos	1.226.810,00	1.232.810,00	283.760,66	23,02	218.802,32	17,75
25-Ensino médio	43.000,00	44.200,00	11.190,00	25,32	11.190,00	25,32
26-Ensino superior	0,00	0,00	0,00	0,00	0,00	0,00
27-Ensino profissional não integrado ao ensino regular	0,00	0,00	0,00	0,00	0,00	0,00
28-Outras	0,00	0,00	0,00	0,00	0,00	0,00
29 - Total de despesas com ações típicas de MDE	7.110.810,00	7.126.810,00	1.882.424,68	26,41	1.802.791,34	25,30
INDICADORES DO FUNDEB			VALOR			
30-Resultado líquido das transferências do Fundeb					628.030,25	
31-Despesas custeadas com a complementação do Fundeb no exercício.					1.340.027,69	
32-Receita de aplicação financeira dos recursos do Fundeb até o bimestre					15.273,52	
33-Despesas custeadas com superavit financeiro do exercício anterior do Fundeb					0,00	
34-Despesas custeadas com o superavit financeiro do exercício anterior, de outros recursos de impostos					314.072,77	
35-Restos a pagar inscritos no exercício sem disponibilidade financeira					0,00	
36-Cancelamento no exercício de restos a pagar inscritos com dispon. de recursos de impostos vinculados ao ensino					0,00	
37-Total das deduções para fins do limite constitucional					2.297.404,23	
38-Total das despesas para fins de limite ((23 + 24) - 37)					-505.802,89	

39-Mínimo de 25% das receitas resultantes de impostos em MDE (38/3 x 100)% 0,00

OUTRAS INFORMAÇÕES PARA CONTROLE

OUTRAS DESPESAS CUSTEADAS COM RECEITAS ADICIONAIS PARA FINANCIAMENTO DO ENSINO	DOTAÇÃO INICIAL	DOTAÇÃO ATUALIZADA (d)	DESPESAS EMPENHADAS		DESPESAS LIQUIDADAS	
			ATÉ O BIMESTRE (e)	(f)=(e/d)x100 %	ATÉ O BIMESTRE (g)	(h)=(g/d)x100 %
40 - Despesas custeadas com a aplicação financeira de outros recursos de impostos vinculados ao ensino	0,00	0,00	0,00	0,00	0,00	0,00
41 - Despesas custeadas com a contribuição social do salário-educação	85.750,87	85.750,87	85.750,87	100,00	85.750,87	100,00
42 - Despesas custeadas com operações de crédito	0,00	0,00	0,00	0,00	0,00	0,00
43 - Despesas custeadas com outras receitas para financiamento do ensino	21.953,58	21.953,58	21.953,58	100,00	21.953,58	100,00
44 - Total de outras despesas custeadas com receitas adicionais para financiamento do ensino (40+41+42+43)	107.704,45	107.704,45	107.704,45	100,00	107.704,45	100,00
45 - Total geral de despesas com MDE (29+44)	7.218.514,45	7.234.514,45	1.992.585,13	27,54	1.910.495,79	26,41

RESTOS A PAGAR INSCRITOS COM DISPONIBILIDADE FINANCEIRA DE RECURSOS DE IMPOSTOS VINCULADOS AO ENSINO	A PAGAR ATÉ O BIMESTRE	CANCELADAS EM EXERCÍCIO(g)
46 - Restos a pagar de despesas com MDE	106.262,12	0,00
46.1 - Executadas com recursos de impostos ao ensino	38.750,99	0,00
46.2 - Executadas com recursos do FUNDEB	67.511,13	0,00

FLUXO FINANCEIRO DOS RECURSOS DO FUNDEB


	VALOR
47-SALDO FINANCEIRO DO FUNDEB EM 31 DE DEZEMBRO DO EXERCÍCIO ANTERIO	67.511,13
48-(+) INGRESSO DE RECURSOS DO FUNDEB ATÉ O BIMESTRE	2.557.731,52
49-(-) PAGAMENTOS EFETUADOS ATÉ O BIMESTRE	1.691.763,85
49.1-(-) Orçamento do exercício	1.691.763,85
49.2-(-) Restos a pagar	0,00
50-(+) RECEITA DE APLICAÇÃO FINANCEIRA DOS RECURSOS DO FUNDEB ATÉ O	15.273,52
51-(=) SALDO FINANCEIRO DO FUNDEB NO EXERCÍCIO ATUAL	948.752,32

FONTE: SISTEMA: ASPEC Informática - Prefeitura Municipal de Peixe-Boi - DATA DA EMISSÃO: 27/05/2015 - HORA DA EMISSÃO: 12:33:57


Notas: - O item 35 exibirá, nos bimestres anteriores a dezembro, o 'valor liquidado e a pagar' sem disponibilidade financeira, para que já se tenha uma 'prévia' do valor q
que será deduzido em dezembro. Isto permite que se tenha conhecimento antecipado de deduções que só seriam exibidas em dezembro.



ANTÔNIO MOZART CAVALCANTE FILHO
PREFEITO



RÔMULO VICTOR DE LIMA MELO
CONTADOR - CRC 015562/06



CIRILO ROBERTO DA SILVA
Coordenador de Controle Interno

RREO - ANEXO 7 (LRF, Art 53, inciso V)

PODER / ÓRGÃO	RESTOS A PAGAR PROCESSADOS				
	INSCRITOS		PAGOS (c)	CANCELADOS (d)	A PAGAR (e)=(a+b-c-d)
	EM EXERCÍCIOS ANTERIORES (a)	EM 31 DE DEZ. EXERC. ANTERIOR (b)			
RESTOS A PAGAR (EXCETO INTRA-ORÇAMENTÁRIO (1))	729.673,16	698.311,78	653.198,47	0,00	774.786,47
Executivo	729.673,16	698.311,78	653.198,47	0,00	774.786,47
2009-SEC. MUN. OBRAS, URB. E T. PATRIMON	4.533,15	0,00	0,00	0,00	4.533,15
2011-GABINETE DO PREFEITO	250,00	0,00	0,00	0,00	250,00
2011-SECRETARIA MUNICIPAL DE FINANÇAS	4,16	0,00	0,00	0,00	4,16
2011-SECRETARIA MUNICIPAL DE ADMINISTRAÇ	4.780,00	0,00	0,00	0,00	4.780,00
2011-SECRETARIA MUNICIPAL DE OBRAS E TER	12.472,00	0,00	0,00	0,00	12.472,00
2011-SECRETARIA MUNICIPAL DE ESPORTO, C	2.120,00	0,00	0,00	0,00	2.120,00
2011-SECRETARIA MUNICIPAL DE MEIO AMBIEN	0,00	0,00	0,00	0,00	0,00
2011-FUNDEB - FUNDO DE MANUTENÇÃO E DESE	20.770,03	0,00	0,00	0,00	20.770,03
2011-SECRETARIA MUNICIPAL DE EDUCAÇÃO	3.472,96	0,00	0,00	0,00	3.472,96
2011-FUNDO MUNICIPAL DE SAÚDE	2.602,42	0,00	0,00	0,00	2.602,42
2011-SECRETARIA MUNICIPAL DE SAÚDE	7.026,14	0,00	0,00	0,00	7.026,14
2011-SECRETARIA MUNICIPAL DE ASSISTÊNCIA	870,00	0,00	0,00	0,00	870,00
2012-GABINETE DO PREFEITO	4.696,30	0,00	0,00	0,00	4.696,30
2012-SECRETARIA MUNICIPAL DE FINANÇAS	3.758,51	0,00	0,00	0,00	3.758,51
2012-SECRETARIA MUNICIPAL DE ADMINISTRAÇ	12.937,85	0,00	0,00	0,00	12.937,85
2012-SECRETARIA MUNICIPAL DE AGRICULTURA	27.167,42	0,00	0,00	0,00	27.167,42
2012-SECRETARIA MUNICIPAL DE OBRAS E TER	70.906,26	0,00	0,00	0,00	70.906,26
2012-SECRETARIA MUNICIPAL DE ESPORTO, C	3.223,12	0,00	0,00	0,00	3.223,12
2012-FUNDO MUNICIPAL DE MEIO AMBIENTE	378,00	0,00	0,00	0,00	378,00
2012-SECRETARIA MUNICIPAL DE MEIO AMBIEN	1.246,00	0,00	0,00	0,00	1.246,00
2012-FUNDO MUNICIPAL DE EDUCAÇÃO	2.437,40	0,00	0,00	0,00	2.437,40
2012-FUNDEB - FUNDO DE MANUTENÇÃO E DESE	40.876,68	0,00	0,00	0,00	40.876,68
2012-SECRETARIA MUNICIPAL DE EDUCAÇÃO	13.043,61	0,00	0,00	0,00	13.043,61
2012-FUNDO MUNICIPAL DE SAÚDE	24.176,15	0,00	0,00	0,00	24.176,15
2012-SECRETARIA MUNICIPAL DE SAÚDE	155.345,53	0,00	0,00	0,00	155.345,53
2012-FUNDO MUNICIPAL DE ASSISTÊNCIA SOCI	5.041,24	0,00	0,00	0,00	5.041,24

PODER / ORGAO	RESTOS A PAGAR PROCESSADOS				
	INSCRITOS		PAGOS (c)	CANCELADOS (d)	A PAGAR (e)=(a+b-c-d)
	EM EXERCÍCIOS ANTERIORES (a)	EM 31 DE DEZ. EXERC. ANTERIOR (b)			
2012-SECRETARIA MUNICIPAL DE ASSISTENCIA	12.688,35	0,00	0,00	0,00	12.688,35
2013-Secretaria Municipal de Finanças	1.659,37	0,00	0,00	0,00	1.659,37
2013-Secretaria Municipal de Administraç	740,20	0,00	0,00	0,00	740,20
2013-Secretaria Municipal de Agricultura	797,98	0,00	0,00	0,00	797,98
2013-Secretaria Municipal de Obras e Ter	25.288,47	0,00	0,00	0,00	25.288,47
2013-Secretaria Municipal de Desporto, C	305,72	0,00	0,00	0,00	305,72
2013-FUNDEB - Fundo de Manutenção e Dese	4.706,21	0,00	0,00	0,00	4.706,21
2013-Secretaria Municipal de Educação	376,00	0,00	0,00	0,00	376,00
2013-Fundo Municipal de Saúde	3.800,70	0,00	0,00	0,00	3.800,70
2013-Secretaria Municipal de Saúde	255.302,84	0,00	0,00	0,00	255.302,84
2013-Secretaria Municipal de Assistência	372,39	0,00	0,00	0,00	372,39
2014-Gabinete do Prefeito	0,00	6.506,00	6.506,00	0,00	0,00
2014-Secretaria Municipal de Finanças	0,00	12.885,25	12.885,25	0,00	0,00
2014-Secretaria Municipal de Administraç	0,00	47.667,75	40.179,53	0,00	7.488,22
2014-Secretaria Municipal de Agricultura	0,00	12.620,01	11.730,01	0,00	890,00
2014-Secretaria Municipal de Obras e Ter	0,00	167.363,90	159.472,26	0,00	7.891,64
2014-Secretaria Municipal de Desporto, C	0,00	4.139,67	3.379,67	0,00	580,00
2014-Secretaria Municipal de Meio Ambien	0,00	882,00	882,00	0,00	0,00
2014-Secretaria Municipal de Educação	0,00	17.410,73	17.410,73	0,00	0,00
2014-FUNDEB - Fundo de Manutenção e Dese	0,00	235.403,82	231.315,37	0,00	4.088,45
2014-Secretaria Municipal de Educação	0,00	19.947,70	16.947,70	0,00	3.000,00
2014-Secretaria Municipal de Saúde	0,00	96.154,91	82.315,57	0,00	13.839,34
2014-Fundo Municipal de Assistência Soci	0,00	59.533,09	52.393,88	0,00	7.139,21
2014-Fundo Municipal de Saúde	0,00	9.182,46	9.182,46	0,00	0,00
2014-Fundo Municipal de Assistência Soci	0,00	2.249,14	2.249,14	0,00	0,00
2014-Fundo Municipal dos Direitos da Cri	0,00	6.345,35	6.148,90	0,00	196,45
2014-Secretaria Municipal de Assistência	0,00	0,00	0,00	0,00	0,00
Legislativo	0,00	0,00	0,00	0,00	0,00
Judiciário	0,00	0,00	0,00	0,00	0,00

RREO - ANEXO 7 (LRF, Art 53, inciso V)

PODER / ÓRGÃO	RESTOS A PAGAR PROCESSADOS				
	INSCRITOS				
	EM EXERCÍCIOS ANTERIORES (a)	EM 31 DE DEZ. EXERC. ANTERIOR (b)	PAGOS (c)	CANCELADOS (d)	A PAGAR (e)=(a+b-c-d)
Ministério Público	0,00	0,00	0,00	0,00	0,00
RESTOS A PAGAR (INTRA-ORÇAMENTÁRIO (II))	0,00	0,00	0,00	0,00	0,00
TOTAL (II)=(I)+(II)	729.073,16	698.311,78	653.198,47	0,00	774.786,47

RELATÓRIO RESUMIDO DA EXECUÇÃO ORÇAMENTÁRIA
 DEMONSTRATIVO DOS RESTOS A PAGAR
 POR PODER E ÓRGÃO

ORÇAMENTOS FISCAL E DA SEGURIDADE SOCIAL
 2º bimestre de 2015 (Março a Abril)
 R\$ 1,00

RREO - ANEXO 7 (LRF, ART 53, inciso V)

PODER / ÓRGÃO	RESTOS A PAGAR NÃO PROCESSADOS					
	INSCRITOS		LIQUIDADOS (c)	PAGOS (d)	CANCELADOS (e)	A PAGAR (f)=(a+b-c-e)
	EM EXERCÍCIOS ANTERIORES (a)	EM 31 DE DEZ. EXERC. ANTERIOR (b)				
Ministério Público	0,00	0,00	0,00	0,00	0,00	0,00
RESTOS A PAGAR (INTRA-ORÇAMENTÁRIO (II))	0,00	0,00	0,00	0,00	0,00	0,00
TOTAL (III)=(I)+(II)	297.492,71	659.663,78	341.212,14	357.303,36	0,00	616.164,35


TOTAL DOS SALDOS A PAGAR (III e)+(III f) = 1.390.939,82


FONTE: SISTEMA: ASPEC Informática - UNIDADE RESPONSÁVEL: Prefeitura Municipal de Peixe-Boi - DATA DA EMISSÃO: 27/05/2015 - HORA DA EMISSÃO: 12:32:12

NOTAS: - Os movimentos de 'liquidação de restos a pagar', 'anulação de liquidação de restos a pagar', 'anulação de pagamento' e 'reinscrição' não possuem colunas específicas neste modelo do STN, tendo sido alocados na coluna mais semelhante.

- Mesmo que o balanço de 2015 esteja encerrado, neste relatório não constam os restos a pagar inscritos em 2015


 ANTÔNIO MOZART CAVALCANTE FILHO
 PREFEITO


 ROMULO VICTOR DE LIMA MELO
 CONTADOR - CRC 015562/06


 CIRILO ROBERTO DA SILVA
 Coordenador de Controle Interno

RREO - ANEXO 13 (Lei no. 11.079 de 30.12.2004, arts 22, 25 e 28)

R\$ 1,00


ESPECIFICAÇÃO	SALDO TOTAL EM 31 DE DEZEMBRO DO EXERCÍCIO ANTERIOR (a)	REGISTROS EFETUADOS EM EXERCÍCIO ATUAL		SALDO TOTAL (c)=(a+b)
		No bimestre	Até o bimestre (b)	
TOTAL DE ATIVOS				
Direitos futuros				
Ativos contabilizados na SPE				
Contrapartida para provisões de PPP				
TOTAL DE PASSIVOS(I)				
Obrigações não relacionadas a serviços				
Contrapartida para ativos da SPE				
Provisões de PPP				
GARANTIAS DE PPP (II)				
SALDO LÍQUIDO DE PASSIVOS DE PPP (III) = (I-II)				
PASSIVOS CONTINGENTES				
Contraprestações futuras				
Riscos não provisionados				
Outros passivos contingentes				
ATIVOS CONTINGENTES				
Serviços futuros				
Outros ativos contingentes				


DESPESAS DE PPP	EXERCÍCIO ANTERIOR	EXERCÍCIO CORRENTE (EC)	<EC + 1>	<EC + 2>	<EC + 3>	<EC + 4>	<EC + 5>	<EC + 6>	<EC + 7>	<EC + 8>	<EC + 9>
Do ente federado											
Das estatais não-dependentes											
TOTAL DAS DESPESAS											
RECEITA CORRENTE LÍQUIDA(RCL)	15.376.111,94	5.976.584,19									
TOTAL DAS DESPESAS / RCL (%)											

Nota:

FONTE: SISTEMA: Aspec Informática - UNIDADE RESPONSÁVEL: Prefeitura Municipal de Peixe-Boi - DATA DA EMISSÃO: 27/05/2015 - HORA DA EMISSÃO: 12:35:03


 ANTÔNIO MOZART CAVALCANTE FILHO
 PREFEITO


 ROMULO VICTOR DE LIMA MELO
 CONTADOR - CRC 015562/06


 CIRILO ROBERTO DA SILVA
 Coordenador de Controle Interno

FUNÇÃO / SUBFUNÇÃO	DOTAÇÃO INICIAL	DOTAÇÃO ATUALIZADA (a)	DESPESAS EMPENHADAS			SALDO (C) = (a-b)	DESPESAS LIQUIDADAS			SALDO (e) = (a-d)
			NO BIMESTRE	ATÉ O BIMESTRE (b)	%(b/total d)		NO BIMESTRE	ATÉ O BIMESTRE (d)	%(d/total d)	
DESPESAS (EXCETO INTRA-ORÇAMENTARIAS) (I)	20.793.895,00	20.793.895,00	2.720.957,10	6.996.486,32	100,00	13.797.408,68	3.083.330,62	5.379.495,09	25,87	15.414.399,91
LEGISLATIVA	679.684,74	679.684,74	221.907,79	221.907,79	3,17	457.776,95	216.707,79	216.707,79	4,03	462.976,95
Ação Legislativa	671.284,74	671.284,74	221.907,79	221.907,79	3,17	449.376,95	216.707,79	216.707,79	4,03	454.576,95
Controle Interno	8.400,00	8.400,00	0,00	0,00	0,00	8.400,00	0,00	0,00	0,00	8.400,00
ADMINISTRAÇÃO	4.376.500,17	4.310.150,43	623.444,44	1.574.975,40	22,51	2.735.175,03	657.058,79	1.419.479,75	26,39	2.890.670,68
Controle Externo	12.940,00	12.940,00	0,00	0,00	0,00	12.940,00	0,00	0,00	0,00	12.940,00
Administração geral	4.132.030,17	4.133.680,43	587.658,78	1.522.025,30	21,75	2.611.655,13	621.273,13	1.366.529,65	25,40	2.767.150,78
Controle Interno	13.000,00	13.000,00	0,00	0,00	0,00	13.000,00	0,00	0,00	0,00	13.000,00
Tecnologia da Informação	2.000,00	2.000,00	0,00	0,00	0,00	2.000,00	0,00	0,00	0,00	2.000,00
Formação de Recursos Humanos	2.500,00	2.500,00	0,00	0,00	0,00	2.500,00	0,00	0,00	0,00	2.500,00
Administração de Receitas	2.000,00	2.000,00	0,00	0,00	0,00	2.000,00	0,00	0,00	0,00	2.000,00
Comunicação Social	3.030,00	3.030,00	0,00	0,00	0,00	3.030,00	0,00	0,00	0,00	3.030,00
Outros Encargos Especiais	139.000,00	141.000,00	35.785,66	52.950,10	0,76	88.049,90	35.785,66	52.950,10	0,98	88.049,90
SEGURANÇA PÚBLICA	36.500,00	42.800,00	10.130,00	24.935,00	0,36	17.865,00	7.030,00	13.835,00	0,26	28.965,00
Policimento	36.500,00	42.800,00	10.130,00	24.935,00	0,36	17.865,00	7.030,00	13.835,00	0,26	28.965,00
ASSISTÊNCIA SOCIAL	683.581,00	671.081,00	63.651,90	146.578,92	2,10	524.502,08	69.766,90	128.313,92	2,39	542.767,08
Administração Geral	45.000,00	19.900,00	0,00	0,00	0,00	19.900,00	0,00	0,00	0,00	19.900,00
Formação de Recursos Humanos	2.550,00	2.550,00	0,00	0,00	0,00	2.550,00	0,00	0,00	0,00	2.550,00
Assistência à Criança e ao A	119.940,00	129.940,00	12.534,76	32.970,16	0,47	96.969,84	13.514,76	29.050,16	0,54	100.889,84
Assistência Comunitária	516.091,00	518.091,00	51.117,14	113.608,76	1,62	405.082,24	56.252,14	99.263,76	1,85	419.427,24
SAÚDE	3.373.799,09	3.454.799,09	469.783,42	1.056.577,99	15,10	2.398.271,10	512.079,92	1.000.962,99	18,61	2.453.836,10
Controle Externo	6.480,00	6.480,00	160,00	160,00	0,00	6.320,00	160,00	160,00	0,00	6.320,00
Administração geral	1.364.629,09	1.394.639,09	164.368,47	422.655,17	6,04	971.983,92	194.409,47	374.310,17	6,96	1.020.328,92
Formação de Recursos Humanos	2.450,00	2.450,00	0,00	0,00	0,00	2.450,00	0,00	0,00	0,00	2.450,00
Comunicação Social	1.000,00	1.000,00	0,00	0,00	0,00	1.000,00	0,00	0,00	0,00	1.000,00
Atenção Básica	1.660.999,00	1.701.099,00	238.939,91	582.179,74	7,18	1.198.919,26	243.595,91	496.589,74	9,23	1.204.329,26
Assistência Hospitalar e Amb	175.571,00	160.761,00	40.830,60	72.460,20	1,04	88.300,80	45.220,60	70.830,20	1,32	89.910,80
Vigilância Sanitária	17.190,00	17.190,00	0,00	0,00	0,00	17.190,00	0,00	0,00	0,00	17.190,00

FUNÇÃO / SUBFUNÇÃO	DOTAÇÃO INICIAL	DOTAÇÃO ATUALIZADA	DESPESAS EMPENHADAS			SALDO (c) = (a-b)	DESPESAS LIQUIDADAS			SALDO (e) = (a-d)
			NO BIMESTRE	ATÉ O BIMESTRE (b)	%(b/total)		NO BIMESTRE	ATÉ O BIMESTRE (d)	%(d/total)	
Vigilância Epidemiológica	142.742,00	168.942,00	25.464,44	59.072,88	0,84	28.693,94	59.072,88	1,10	109.869,12	
Alimentação e Nutrição	2.238,00	2.238,00	0,00	0,00	0,00	0,00	0,00	0,00	2.238,00	
EDUCAÇÃO	7.447.130,00	7.463.130,00	1.141.142,06	1.992.585,13	28,48	1.205.000,88	1.910.495,79	35,51	5.552.634,21	
Formação de Recursos Humanos	8.520,00	8.520,00	0,00	0,00	0,00	0,00	0,00	0,00	8.520,00	
Alimentação e Nutrição	252.300,00	252.300,00	35.751,20	57.370,64	0,82	194.929,36	54.914,64	1,02	197.385,36	
Ensino Fundamental	6.410.960,00	6.431.060,00	1.049.345,19	1.819.334,34	26,00	1.111.850,01	1.752.521,00	32,58	4.678.539,00	
Ensino Médio	43.000,00	44.200,00	11.190,00	11.190,00	0,16	11.190,00	11.190,00	0,21	33.010,00	
Educação Infantil	523.000,00	517.700,00	14.558,73	46.150,34	0,66	17.758,73	33.350,34	0,62	484.349,66	
Educação de Jovens e Adultos	107.000,00	107.000,00	0,00	0,00	0,00	0,00	0,00	0,00	107.000,00	
Educação Especial	71.850,00	21.850,00	3.820,00	5.730,00	0,08	4.430,00	5.730,00	0,11	16.120,00	
Refinanciamento da Dívida In	80.500,00	80.500,00	26.476,94	52.789,81	0,75	26.476,94	52.789,81	0,98	27.710,19	
CULTURA	8.000,00	8.000,00	0,00	0,00	0,00	0,00	0,00	0,00	8.000,00	
Difusão Cultural	8.000,00	8.000,00	0,00	0,00	0,00	0,00	0,00	0,00	8.000,00	
URBANISMO	1.081.400,00	1.128.500,00	88.000,00	186.600,00	2,67	137.200,00	182.200,00	3,39	946.300,00	
Infraestrutura Urbana	395.000,00	395.000,00	0,00	0,00	0,00	0,00	0,00	0,00	395.000,00	
Serviços Urbanos	686.400,00	733.500,00	88.000,00	186.600,00	2,67	137.200,00	182.200,00	3,39	551.300,00	
HABITAÇÃO	27.650,00	27.650,00	0,00	0,00	0,00	0,00	0,00	0,00	27.650,00	
Administração geral	27.650,00	27.650,00	0,00	0,00	0,00	0,00	0,00	0,00	27.650,00	
SANEAMENTO	1.917.700,00	1.969.300,00	59.354,31	1.707.941,93	24,41	229.016,56	426.995,69	7,94	1.542.304,31	
Saneamento Básico Urbano	1.917.700,00	1.969.300,00	59.354,31	1.707.941,93	24,41	229.016,56	426.995,69	7,94	1.542.304,31	
GESTÃO AMBIENTAL	234.400,00	234.400,00	0,00	0,00	0,00	0,00	0,00	0,00	234.400,00	
Administração Geral	21.400,00	21.400,00	0,00	0,00	0,00	0,00	0,00	0,00	21.400,00	
Preservação e Conservação Am	147.500,00	147.500,00	0,00	0,00	0,00	0,00	0,00	0,00	147.500,00	
Controle Ambiental	62.200,00	62.200,00	0,00	0,00	0,00	0,00	0,00	0,00	62.200,00	
Recuperação de Áreas Degradada	3.300,00	3.300,00	0,00	0,00	0,00	0,00	0,00	0,00	3.300,00	
AGRICULTURA	223.000,00	207.300,00	5.736,46	8.631,02	0,12	5.526,46	7.881,02	-0,15	199.418,98	
Abastecimento	23.000,00	25.500,00	5.736,46	8.631,02	0,12	5.526,46	7.881,02	0,15	17.618,98	
Promoção da Produção Agropec	200.000,00	181.800,00	0,00	0,00	0,00	0,00	0,00	0,00	181.800,00	
COMÉRCIO E SERVIÇOS	5.000,00	5.000,00	0,00	0,00	0,00	0,00	0,00	0,00	5.000,00	
TURISMO	5.000,00	5.000,00	0,00	0,00	0,00	0,00	0,00	0,00	5.000,00	
ENERGIA	125.000,00	127.500,00	7.097,43	23.144,03	0,33	16.514,03	23.144,03	0,43	104.355,97	

FUNÇÃO / SUBFUNÇÃO	DOTAÇÃO INICIAL	DOTAÇÃO ATUALIZADA (a)	DESPESAS EMPENHADAS		SALDO (c) = (a-b)	DESPESAS LIQUIDADAS		SALDO (e) = (a-d)		
			NO BIMESTRE	ATÉ O BIMESTRE (b)		NO BIMESTRE	ATÉ O BIMESTRE (d)		%(b/total)	%(d/total)
Conservação de Energia	125.000,00	127.500,00	7.097,43	23.144,03	104.355,97	16.314,03	23.144,03	104.355,97		
TRANSPORTE	316.000,00	324.500,00	16.080,00	23.460,00	301.040,00	12.900,00	20.280,00	304.220,00		
Transporte Rodoviário	316.000,00	324.500,00	16.080,00	23.460,00	301.040,00	12.900,00	20.280,00	304.220,00		
DESPORTE E LAZER	58.000,00	58.000,00	0,00	0,00	58.000,00	0,00	0,00	58.000,00		
Desporto Comunitário	58.000,00	58.000,00	0,00	0,00	58.000,00	0,00	0,00	58.000,00		
ENCARGOS ESPECIAIS	80.500,00	81.500,00	14.629,29	29.199,11	52.300,89	14.629,29	29.199,11	52.300,89		
Refinanciamento da Dívida In	80.500,00	81.500,00	14.629,29	29.199,11	52.300,89	14.629,29	29.199,11	52.300,89		
RESERVA DE CONTINGENCIA	170.550,00	599,74	0,00	0,00	599,74	0,00	0,00	599,74		
Reserva de Contingência	170.550,00	599,74	0,00	0,00	599,74	0,00	0,00	599,74		
DESPESAS (INTRA-ORÇAMENTARIAS) (II)	0,00	0,00	0,00	0,00	0,00	0,00	0,00	0,00		

TOTAL (III) = (I + II): 20.793.895,00 | 20.793.895,00 | 2.720.957,10 | 6.996.486,32 | 100,00 | 13.797.408,68 | 3.083.330,62 | 5.379.495,09 | 25,87 | 15.414.399,91

FONTE: SISTEMA: Aspec Informática - UNIDADE RESPONSÁVEL: Prefeitura Municipal de Peixe-Boi - DATA DA EMISSÃO: 27/05/2015 - HORA DA EMISSÃO: 12:28:44

Antônio Nozart Cavalcante Filho

ANTÔNIO NOZART CAVALCANTE FILHO
 PREFEITO

Cirilo Roberto da Silva

CIRILO VICTOR DE LIMA NELO
 CONTADOR - CRC 015562/06

Cirilo Roberto da Silva

CIRILO ROBERTO DA SILVA
 Coordenador de Controle Interno

EVOLUÇÃO DA RECEITA REALIZADA NOS ÚLTIMOS 12 MESES

ESPECIFICAÇÃO	Mai/2014	Jun/2014	Jul/2014	Ago/2014	Set/2014	Out/2014	Nov/2014
RECEITAS CORRENTES (I)	1.719.625,70	1.206.028,64	1.238.361,97	1.298.080,90	1.247.194,38	1.269.949,97	1.345.829,55
Receita tributária	99.785,12	47.325,25	33.455,67	27.090,89	44.816,52	25.378,63	20.888,21
IPTU	116,31	0,00	219,64	256,10	326,80	178,69	148,00
ISS	90.819,86	37.224,07	17.129,89	22.672,39	34.555,21	19.648,18	10.350,90
ITBI	0,00	6.800,00	900,00	0,00	95,00	1.025,00	4.589,20
IRRF	8.094,55	2.629,78	14.196,74	3.388,00	8.750,37	3.752,16	5.080,31
Outras receitas tributárias	754,40	671,40	1.009,40	774,40	1.089,14	824,60	720,80
Receita de contribuições	0,00	0,00	0,00	331,96	0,00	0,00	0,00
Receita patrimonial	11.760,99	12.206,63	9.006,63	9.487,93	10.796,72	10.597,77	9.214,21
Receita agropecuária	0,00	0,00	0,00	0,00	0,00	0,00	0,00
Receita de serviços	2.590,00	0,00	100,00	350,00	150,00	215,00	0,00
Transferências correntes	1.604.823,13	1.146.261,11	1.175.411,91	1.260.659,72	1.190.551,07	1.233.367,12	1.315.139,21
Cota-parte do FPM	544.866,94	408.690,03	351.013,02	426.421,09	373.793,75	333.273,58	467.602,77
Cota-parte do ICMS	189.223,74	197.771,11	197.670,12	206.987,38	203.396,77	217.245,76	224.135,63
Cota-parte do IPVA	5.967,71	3.888,27	7.717,92	5.765,03	5.416,09	5.604,49	4.931,56
Cota-parte do ITR	0,00	77,48	0,00	145,70	196,37	911,05	511,08
Transferências da LC 87/96	1.950,03	1.950,03	1.950,03	1.950,03	1.950,03	1.950,03	1.950,03
Transferências da LC 61/89	6.172,90	6.544,14	7.084,42	5.683,43	6.457,84	6.619,96	7.541,12
Transferências do Fundeb	597.120,52	397.101,03	388.111,20	410.414,44	398.917,11	386.094,35	416.050,85
Outras transferências correntes	239.491,29	130.239,02	221.865,20	203.292,62	260.423,11	261.687,90	192.876,17
Outras receitas correntes	646,46	235,65	387,76	160,40	880,07	371,45	586,92
DEDUÇÕES (II)	149.646,28	123.784,22	113.087,11	129.390,55	118.242,17	117.120,99	141.242,45
Ded. de receita para formação do Fundeb	149.646,28	123.784,22	113.087,11	129.390,55	118.242,17	117.120,99	141.242,45
RECEITA CORRENTE LÍQUIDA (III)=(I-II)	1.569.979,42	1.082.244,42	1.105.274,86	1.168.690,35	1.128.952,21	1.152.828,98	1.204.587,10

ESPECIFICAÇÃO	EVOLUÇÃO DA RECEITA REALIZADA NOS ÚLTIMOS 12 MESES					TOTAL (ÚLTIMOS 12 MESES)	PREVISÃO ATUALIZADA EXERCÍCIO
	Dez/2014	Jan/2015	Fev/2015	Mar/2015	Abr/2015		
	RECEITAS CORRENTES (I)	1.777.165,96	1.761.009,40	1.782.829,01	1.295.686,50		
Receita tributária	73.168,59	45.689,81	14.368,22	31.342,85	20.145,28	497.456,04	764.371,00
IPTU	640,82	593,90	582,80	524,00	617,80	4.154,86	9.255,00
ISS	20.104,57	27.059,34	9.968,62	14.102,82	15.384,57	319.020,42	615.060,00
ITBI	2.000,00	1.440,00	700,00	105,00	145,00	17.799,20	24.335,00
IRRF	49.975,80	15.211,97	2.407,80	15.579,83	12.048,11	141.065,42	94.591,00
Outras receitas tributárias	497,40	1.384,60	709,00	1.031,20	949,80	10.416,14	21.130,00
Receita de contribuições	0,00	0,00	0,00	0,00	39,62	24.167,97	181.630,00
Receita patrimonial	9.798,11	10.216,32	11.733,52	14.255,86	10.951,87	130.026,66	134.146,00
Receita agropecuária	0,00	0,00	0,00	0,00	0,00	0,00	3.570,00
Receita de serviços	0,00	0,00	1.560,00	100,00	1.880,00	6.945,00	21.350,00
Transferências correntes	1.693.966,84	1.703.864,31	1.755.149,27	1.226.191,40	1.684.358,61	16.989.783,70	17.717.898,00
Cota-parte do FPM	732.124,88	570.628,57	582.046,18	423.935,15	457.538,37	5.712.024,33	6.265.000,00
Cota-parte do ICMS	225.373,10	294.278,13	190.904,78	180.270,10	195.699,21	2.522.955,33	2.498.000,00
Cota-parte do IPVA	3.338,97	5.501,76	2.888,48	6.358,15	6.417,70	63.796,13	64.000,00
Cota-parte do ITR	0,00	12,07	0,00	0,00	15,50	1.409,25	1.190,00
Transferências da LC 87/96	3.900,06	0,00	0,00	0,00	7.091,03	24.641,30	27.815,00
Transferências da LC 61/89	8.466,38	8.303,68	5.598,17	6.068,12	4.813,14	79.303,50	88.000,00
Transferências do Fundeb	444.302,13	488.203,75	850.154,00	413.171,30	806.202,47	5.995.843,15	5.600.000,00
Outras transferências correntes	256.461,12	336.936,35	123.558,16	196.388,58	206.581,19	2.589.800,71	3.173.893,00
Outras receitas correntes	22,32	1.238,96	18,40	0,00	357,48	5.115,47	80.561,00
DEDUÇÕES (II)	150.941,20	175.744,83	156.287,42	123.326,33	134.315,00	1.633.128,55	1.788.801,00
Ded. de receita para formação do Fundeb	150.941,20	175.744,83	156.287,42	123.326,33	134.315,00	1.633.128,55	1.788.801,00
RECEITA CORRENTE LÍQUIDA (III)=(I-II)	1.626.224,76	1.585.264,57	1.626.541,59	1.172.360,17	1.592.417,86	16.015.366,29	17.114.725,00

FONTE: SISTEMA: Aspec Informática - UNIDADE RESPONSÁVEL: Prefeitura Municipal de Peixe-Boi - DATA DA EMISSÃO: 27/05/2015 - HORA DA EMISSÃO: 12:29:10

Para
Governo Municipal de Peixe-Boi
Consolidado

RREO - ANEXO 3 (LRF, Art. 53, Inciso I)

RELATÓRIO RESUMIDO DA EXECUÇÃO ORÇAMENTÁRIA
DEMONSTRATIVO DA RECEITA CORRENTE LÍQUIDA
ORÇAMENTO FISCAL E DA SEGURIDADE SOCIAL
2º bimestre de 2015 (até Abril)



ANTÔNIO MOZART CAVALCANTE FILHO
PREFEITO



RÔMULO VICTOR DE LIMA MELO
CONTADOR - CRC 015562/06



CIRILO ROBERTO DA SILVA
Coordenador de Controle Interno

RREO - ANEXO 6 (LRF, Art. 53, inciso III)

R\$ 1,00

RECEITAS PRIMÁRIAS	PREVISÃO ATUALIZADA	RECEITAS REALIZADAS	
		ATÉ O BIMESTRE	ATÉ O BIMESTRE ANO ANTERIOR
RECEITAS PRIMÁRIAS CORRENTES (I)	16.988.909,00	5.929.426,62	5.250.875,66
receita tributária	764.371,00	120.546,16	219.104,34
IPTU	9.255,00	2.318,50	419,39
ISS	615.060,00	66.515,35	175.474,21
ITBI	24.335,00	2.390,00	5.164,00
IRRF	94.591,00	45.247,71	35.767,14
Outras receitas tributárias	21.130,00	4.074,60	2.284,80
Outras de contribuições	181.630,00	23.836,01	0,00
Outras receitas de contribuição	181.630,00	23.836,01	0,00
receita patrimonial líquida	8.330,00	0,00	0,00
receita patrimonial	134.146,00	47.157,57	36.454,18
(-) Aplicações financeiras	125.816,00	47.157,57	36.454,18
Transferências correntes	15.929.097,00	5.779.890,01	5.010.606,10
Cota-parte do FPM	5.012.000,00	1.627.318,72	1.549.529,42
Cota-parte do ICMS	1.998.400,00	688.921,31	670.484,06
Convênios	167.030,00	34.754,76	43.522,50
Outras transferências correntes	8.751.667,00	3.428.895,22	2.747.070,12
Demais receitas correntes	105.481,00	5.154,44	21.165,02
Divida ativa	7.670,00	0,00	2.429,15
Diversas receitas correntes	97.811,00	5.154,44	18.735,87
RECEITAS DE CAPITAL (II)	3.679.170,00	25.203,60	485.014,39
Operações de crédito (III)	0,00	0,00	0,00
Amortização de empréstimos (IV)	0,00	0,00	0,00
Alienação de bens (V)	15.000,00	0,00	0,00
Transferências de capital	3.664.170,00	25.203,60	485.014,39
Convênios	3.664.170,00	25.203,60	485.014,39
RECEITAS PRIMÁRIAS DE CAPITAL (VI) = (II - III - IV - V)			
RECEITA PRIMÁRIA TOTAL (VII) = (I + IV)	20.668.079,00	5.954.630,22	5.735.890,05

DESPESAS LIQUIDADAS

DESPESAS EMPENHADAS

DESPESAS PRIMÁRIAS	DOTAÇÃO		ATÉ O BIMESTRE		ATÉ O BIMESTRE	
	ATUALIZADA	EXERCÍCIO ANTERIOR	EXERCÍCIO ATUAL	EXERCÍCIO ANTERIOR	EXERCÍCIO ATUAL	EXERCÍCIO ANTERIOR
DESPESAS CORRENTES (VIII)	16.094.288,26	14.714.783,55	5.208.995,73	4.871.820,74	4.269.609,95	4.269.609,95
Pessoal e encargos sociais	8.592.269,74	8.006.153,38	2.552.544,13	2.552.544,13	2.248.753,23	2.248.753,23
Juros e encargos da dívida (IX)	12.500,00	2.487,55	1.252,23	1.252,23	439,32	439,32
Outras despesas correntes	7.489.518,52	6.706.142,62	2.655.199,37	2.318.024,38	2.020.417,40	2.020.417,40
DESPESAS PRIMÁRIAS CORRENTES (X) = (VIII - IX)	16.081.788,26	14.712.296,00	5.207.743,50	4.870.588,51	4.269.178,63	4.269.178,63
DESPESAS DE CAPITAL (XI)	4.699.007,00	2.553.511,54	1.787.490,59	507.674,35	197.839,33	197.839,33
Investimentos	4.478.007,00	2.290.863,12	1.684.633,90	404.817,66	114.774,87	114.774,87
Inversões financeiras	0,00	0,00	0,00	0,00	0,00	0,00
Concessão de empréstimos (XII)	0,00	0,00	0,00	0,00	0,00	0,00
Aquisição de título de capital já integralizado (XIII)	0,00	0,00	0,00	0,00	0,00	0,00
Amortização de dívida (XIV)	221.000,00	262.638,42	102.856,69	162.856,69	83.114,36	83.114,36
DESPESAS PRIMÁRIAS DE CAPITAL (XV) = (XI - XII - XIII - XIV)	4.478.007,00	2.290.863,12	1.684.633,90	404.817,66	114.774,87	114.774,87
Reserva de contingência (XVI)	599,74	0,00	0,00	0,00	0,00	0,00
Reserva do RPPS (XVII)	0,00	0,00	0,00	0,00	0,00	0,00
DESPESA PRIMÁRIA TOTAL (XVIII) = (X + XV + XVI + XVII)	20.560.395,00	17.003.159,12	6.892.377,40	5.275.386,17	4.383.895,50	4.383.895,50
RESULTADO PRIMÁRIO (XIX) = (VII - XVIII)	92.684,00	-	-	679.244,05	1.351.994,55	1.351.994,55
SALDOS DE EXERCÍCIOS ANTERIORES	-	-	-	-	-	-

DISCRIMINAÇÃO DA META FISCAL	VALOR CORRENTE
META DE RESULTADO PRIMÁRIO FIXADA NO ANEXO DE METAS FISCAIS DA LDO PARA O EXERCÍCIO DE REFERÊNCIA	126.931,02

FONTE: SISTEMA: Aspec Informática - UNIDADE RESPONSÁVEL: Prefeitura Municipal de Peixe-Boi - DATA DA EMISSÃO: 27/05/2015 - HORA DA EMISSÃO: 12:31:54



ANTÔNIO MOZART CAVALCANTE FILHO
PREFEITO



ROMULO VICTOR DE LIMA MELO
CONTADOR - CRC 015562/06



CIRILO ROBERTO DA SILVA
Coordenador de Controle Interno

RF, Art 48, Anexo XIV

R\$ 1,00

BALANÇO ORÇAMENTÁRIO		No Bimestre	Até o Bimestre
RECEITAS			
Previsão Inicial da Receita	-	20.793.895,00	20.793.895,00
Previsão Atualizada da Receita	-	20.793.895,00	20.793.895,00
Receitas Realizadas	2.789.981,63	6.001.787,79	6.001.787,79
Deficit Orçamentário	-	0,00	0,00
Saldos de Exercícios Anteriores (utilizados para créditos adicionais)	-	0,00	0,00
DESPESAS			
Dotação inicial	-	20.793.895,00	20.793.895,00
Créditos Adicionais	-	0,00	0,00
Dotação Atualizada	-	20.793.895,00	20.793.895,00
Despesas Empenhadas	2.720.957,10	6.996.486,32	6.996.486,32
Despesas Liquidadas	3.083.330,62	5.379.495,09	5.379.495,09
Superavit Orçamentário	-	622.292,70	622.292,70
DESPESAS POR FUNÇÃO/SUBFUNÇÃO			
Despesas Empenhadas	2.720.957,10	6.996.486,32	6.996.486,32
Despesas Liquidadas	3.083.330,62	5.379.495,09	5.379.495,09
RECEITA CORRENTE LÍQUIDA - RCL		Até o Bimestre	
Receita Corrente Líquida		16.015.366,29	
RECEITAS E DESPESAS DOS REGIMES DE PREVIDÊNCIA			
RECEITAS E DESPESAS DOS REGIMES DE PREVIDÊNCIA		No Bimestre	Até o Bimestre
Regime Próprio de Previdência Social dos Servidores Públicos			
Receitas Previdenciárias Realizadas (IV)	0,00	0,00	0,00
Despesas Previdenciárias Liquidadas (V)	0,00	0,00	0,00
Resultado Previdenciário (VI)=(IV - V)	0,00	0,00	0,00
RESULTADOS NOMINAL E PRIMÁRIO		Meta fixada no AMF da LDO (a)	Resultado apurado até o bimestre (b)
Resultado Nominal		714.130,76	-336.411,25
			-47,11 %

Resultado Primário | 126.931,02 | 679.244,05 | 535,13 %

RESTOS A PAGAR POR PODER E MINISTÉRIO PÚBLICO	Inscrição	Cancelamento Até o Bimestre	Pagamento Até o Bimestre	Saldo a Pagar
RESTOS A PAGAR PROCESSADOS				
Poder Executivo	1.427.984,94	0,00	653.198,47	641.579,52
Poder Legislativo	0,00	0,00	0,00	0,00
Poder Judiciário	0,00	0,00	0,00	0,00
Ministério Público	0,00	0,00	0,00	0,00
RESTOS A PAGAR NÃO PROCESSADOS				
Poder Executivo	957.376,49	0,00	357.305,36	616.164,35
Poder Legislativo	0,00	0,00	0,00	0,00
Poder Judiciário	0,00	0,00	0,00	0,00
Ministério Público	0,00	0,00	0,00	0,00
TOTAL	2.385.361,43	0,00	1.010.503,83	1.257.743,87

DESPESAS COM AÇÕES TÍPICAS DE MANUTENÇÃO E DESENVOLVIMENTO DO ENSINO	Valor Apurado Até o Bimestre	Limites Constitucionais Anuais	
		% Mínimo a Aplicar no Exercício	% Aplicado Até o Bimestre
Mínimo Anual de 25% das receitas de imposto de renda	-505.807,89	25%	0,00
Mínimo Anual de 60% do FUNDEB na remuneração do Magistério com Educ. Infantil e Ensino Fundamental	966.241,91	60%	37,55

RECEITAS DE OPERAÇÕES DE CRÉDITO E DESPESAS DE CAPITAL	Valor Apurado Até o Bimestre	Saldo a Realizar
Receitas de operações de Crédito	0,00	0,00
Despesa de Capital Líquida	1.787.490,59	2.911.516,41

PROJEÇÃO ATUARIAL DOS REGIMES DE PREVIDÊNCIA

	EXERCÍCIO	100. EXERCÍCIO	200. EXERCÍCIO	350. EXERCÍCIO
Regime Geral de Previdência Social				
Recursos Previdenciários (I)				
Despesas Previdenciárias (II)				
Resultado Previdenciário (I - II)				
Regime Próprio de Previdência Social dos Servidores Públicos				
Recursos Previdenciários (IV)				
Despesas Previdenciárias (V)				
Resultado Previdenciário (IV - V)				

	Valor Apurado Até o Bimestre	Saldo a Realizar
RECEITAS DA ALIENAÇÃO DE ATIVOS E APLICAÇÃO DOS RECURSOS		
Receita de Capital Resultante da Alienação de Ativos	0,00	15.000,00
Aplicação dos Recursos da Alienação de Ativos		

DESPESAS COM AÇÕES E SERVIÇOS PÚBLICOS DE SAÚDE	Valor Apurado Até o Bimestre	Limites Constitucionais Anuais	
		% Mínimo a Aplicar no Exercício	% Aplicado Até o Bimestre
Despesas Próprias com Ações e Serviços Públicos de Saúde	403.829,26	15,00 %	13,18 %

	Valor Apurado no Exercício Corrente	%
DESPESAS DE CARÁTER CONTINUADO DERIVADAS DE PPP		
Despesas de Caráter Continuo Derivadas de PPP		
Total das Despesas / RCL (%)		

RELATÓRIO RESUMIDO DA EXECUÇÃO ORÇAMENTÁRIA
DEMONSTRATIVO SIMPLIFICADO DO REL. RESUMIDO DA EXECUÇÃO ORÇAMENTÁRIA
ORÇAMENTOS FISCAL E DA SEGURIDADE SOCIAL
2º bimestre de 2015 (Março a Abril)

Mozart

ANTÔNIO MOZART CAVALCANTE FILHO
PREFEITO

Victor

DENILSO VICTOR DE LIMA MELO
CONTADOR - CRC 015562/06

Cirilo Roberto da Silva

CIRILO ROBERTO DA SILVA
Coordenador de Controle Interno

DESPESAS CORRENTES:	0,00	0,00	0,00	0,00	0,00	0,00	0,00	0,00
DESPESAS DE CAPITAL	0,00	0,00	0,00	0,00	0,00	0,00	0,00	0,00

FONTE: SISTEMA: ASPEC Informática - UNIDADE RESPONSÁVEL: Prefeitura Municipal de Peixe-Boi - DATA DA EMISSÃO: 27/05/2015 - HORA DA EMISSÃO: 12:27:57

Notas: (*) - No modelo da STN inexiste coluna para reduções de dotação. Por este motivo, as reduções foram deduzidas na própria coluna de 'créditos adicionais', motivo pelo qual esta coluna poderá conter valores negativos, não sendo portanto nenhum erro ser exibido valores negativos na coluna 'Créditos adicionais'.

Antônio
 ANTONIO MOZART CAVALCANTE FILHO
 PREFEITO

Paulo
 ROMULO VICTOR DE LIMA REIS
 CONTADOR - CRC 01556706
 CRC: PA 0158210-8

Cirilo Roberto da Silva
 CIRILO ROBERTO DA SILVA
 Coordenador de Controle Interno

RREO - ANEXO XII(LC 141/2012, art.35)

R\$ 1

RECEITAS	PREVISÃO INICIAL	PREVISÃO ATUALIZADA (a)	RECEITAS REALIZADAS	
			ATÉ O BIMESTRE (b)	% (c) = (b/a)x1
RECEITAS DE IMPOSTOS LÍQUIDA (I)	752.860,00	752.860,00	116.471,56	15,4
Imposto Predial e Territorial Urbano - IPTU	9.255,00	9.255,00	2.318,50	25,0
Imposto sobre Transmissão de Bens Intervivos - ITBI	24.335,00	24.335,00	2.390,00	9,8
Imposto sobre Serviços de Qualquer Natureza - ISS	615.060,00	615.060,00	66.515,35	10,8
Imposto de Renda Retido na Fonte - IRRF	94.591,00	94.591,00	45.247,71	47,8
Imposto Territorial Rural - ITR	0,00	0,00	0,00	0,0
Multas, juros de mora e outros encargos de impostos	1.949,00	1.949,00	0,00	0,0
Multas, juros de mora e outros encargos de impostos	6.480,00	6.480,00	0,00	0,0
Dívida ativa de impostos	1.190,00	1.190,00	0,00	0,0
Multas, juros de mora, atualização monetária e outros encargos da dívida ativa de impostos	8.944.005,00	8.944.005,00	2.948.367,79	32,9
RECEITAS DE TRANSFERÊNCIAS CONSTITUCIONAIS E LEGAIS (II)	6.265.000,00	6.265.000,00	2.034.148,27	32,4
Cota Parte FPM	1.190,00	1.190,00	27,57	2,3
Cota Parte ITR	64.000,00	64.000,00	21.166,09	33,0
Cota Parte IPVA	2.498.000,00	2.498.000,00	861.151,72	34,4
Cota Parte ICMS	88.000,00	88.000,00	24.783,11	28,1
Cota Parte IPI - Exportação	27.815,00	27.815,00	7.091,03	25,4
Compensações Financeiras Provenientes de Impostos e Transferências Constitucionais	27.815,00	27.815,00	7.091,03	25,4
Desoneração ICMS	0,00	0,00	0,00	0,0
Outras	0,00	0,00	0,00	0,0
TOTAL DE RECEITAS PARA PURAÇÃO DA APLICAÇÃO EM AÇÕES E SERVIÇOS PÚBLICOS DE SAÚDE (III) = I+II	9.696.865,00	9.696.865,00	3.064.839,35	31,6

RECEITAS ADICIONAIS PARA FINANCIAMENTO DA SAÚDE	PREVISÃO INICIAL	PREVISÃO ATUALIZADA (a)	RECEITAS REALIZADAS	
			ATÉ O BIMESTRE (b)	% (c) = (b/a)x1
TRANSFERÊNCIAS DE RECURSOS DO SISTEMA ÚNICO DE SAÚDE - SUS (II)	3.565.360,00	3.565.360,00	597.133,73	16,7
Da União para o município	3.429.211,00	3.429.211,00	557.876,16	16,2
Do estado para o município	136.149,00	136.149,00	39.257,57	28,8
Provenientes de Outros Municípios	0,00	0,00	0,00	0,0
Outras receitas do SUS	0,00	0,00	0,00	0,0
RECEITAS DE OPERAÇÕES DE CRÉDITO VINCULADAS À SAÚDE	0,00	0,00	0,00	0,0

OUTRAS RECEITAS ORÇAMENTÁRIAS	16.475.675,00	16.475.675,00	5.288.182,50	32,1
TOTAL DE RECEITAS ADICIONAIS PARA FINANCIAMENTO DA SAÚDE	20.793.895,00	20.793.895,00	6.001.787,79	28,8

DESPESAS COM SAÚDE (por grupo de natureza de despesa)	DOTAÇÃO INICIAL	DOTAÇÃO ATUALIZADA (c)	DESPESAS LIQUIDADAS	
			ATÉ O BIMESTRE (d)	% (e) = (d/c)x100
DESPESAS CORRENTES	2.999.489,09	3.149.189,09	988.342,99	31,3
pessoal e encargos sociais	1.839.514,00	1.859.704,00	491.074,90	26,4
juros e encargos da dívida	0,00	0,00	0,00	0,0
outras despesas correntes	1.159.975,09	1.289.485,09	497.268,09	38,5
DESPESAS DE CAPITAL	373.810,00	305.610,00	12.620,00	4,1
Investimentos	373.810,00	305.610,00	12.620,00	4,1
Inversões financeiras	0,00	0,00	0,00	0,0
Amortização de dívidas	0,00	0,00	0,00	0,0
TOTAL DE DESPESAS COM SAÚDE (IV)	3.373.299,09	3.454.799,09	1.000.962,99	28,9

DESPESAS PRÓPRIAS COM AÇÕES E SERVIÇOS PÚBLICOS DE SAÚDE	DOTAÇÃO INICIAL	DOTAÇÃO ATUALIZADA	DESPESAS LIQUIDADAS	
			ATÉ O BIMESTRE (e)	% (e/v(e))x100
DESPESAS COM SAÚDE (V) = (IV)	3.373.299,09	3.454.799,09	1.000.962,99	100,0
(-) DESPESAS COM INATIVOS E PENSIONISTAS	0,00	0,00	0,00	0,0
(-) DESPESAS CUSTEADAS COM OUTROS RECURSOS DESTINADOS À SAÚDE	597.133,73	597.133,73	597.133,73	59,6
Recursos de transferências do sistema único de saúde - SUS	597.133,73	597.133,73	597.133,73	59,6
Recursos de operações de crédito	0,00	0,00	0,00	0,0
Outros recursos	0,00	0,00	0,00	0,0
(-) RESTOS A PAGAR INSCRITOS NO EXERCÍCIO SEM DISPONIBILIDADE FINANCEIRA DE RECURSOS PRÓPRIOS VINCULADOS	0,00	0,00	0,00	0,0
TOTAL DE DESPESAS PRÓPRIAS COM AÇÕES E SERVIÇOS PÚBLICOS DE SAÚDE (VI)	2.776.165,36	2.857.665,36	403.829,26	40,3

RESTOS A PAGAR INSCRITOS COM DISPONIBILIDADE FINANCEIRA DE
 DE RECURSO PRÓPRIO VINCULADO

CONTROLE DE RESTOS A PAGAR VINCULADOS À SAÚDE

INSCRITOS EM EXERCÍCIOS ANTERIORES

INSCRITOS EM EXERC. ANTERIORES	CANCELADO NO EXERC. ATUAL (F
489.233,68	0,00

RESTOS A PAGAR DE DESPESAS PRÓPRIAS COM AÇÕES E SERVIÇOS PÚBLICOS DE SAÚDE (VII)

PARTICIPAÇÃO DAS DESPESAS COM AÇÕES E SERVIÇOS PÚBLICOS DE SAÚDE NA RECEITA DE IMPOSTOS LÍQUIDA E TRANSFERÊNCIAS CONSTITUCIONAIS E LEGAIS - LIMITE CONSTITUCIONAL (%) $((VI-VII(f))/(III)) \times 100$

13,1

DESPESAS COM SAÚDE (por subfunção)	DOTAÇÃO INICIAL	DOTAÇÃO ATUALIZADA	DESPESAS LIQUIDADAS	
			ATÉ O BIMESTRE (g)	(g/total g)x100
Atenção básica	1.660.999,00	1.701.099,00	496.569,74	49,6
Assistência hospitalar e ambulatorial	175.571,00	160.761,00	70.850,20	7,0
Supporte profilático e terapêutico	0,00	0,00	0,00	0,0
Vigilância sanitária	17.190,00	17.190,00	0,00	0,0
Vigilância epidemiológica	142.742,00	168.942,00	59.072,88	5,9
Alimentação e nutrição	2.238,00	2.238,00	0,00	0,0
Outras subfunções	1.374.559,09	1.404.569,09	374.470,17	37,4

TOTAL DE DESPESAS 3.373.299,09 | 3.454.799,09 | 1.000.962,99 | 100,0
 FONTE: SISTEMA: Aspec Informática - UNIDADE RESPONSÁVEL: Prefeitura Municipal de Peixe-Boi - DATA DA EMISSÃO: 27/05/2015 - HORA DA EMISSÃO: 12:34:47

Antônio Mozart Cavalcante Filho

ANTÔNIO MOZART CAVALCANTE FILHO
 PREFEITO

Romulo Victor de Lima Melo

ROMULO VICTOR DE LIMA MELO
 CONTADOR - CRC 015562/06

Cirilo Roberto da Silva

CIRILO ROBERTO DA SILVA
 Coordenador de Controle Interno